



▶ Funkcje



Timer

24:00

Zegar



Sterowanie zaworem 2/3 drogowym



Kompaktowa konstrukcja



Zmywalny filtr



Blokada klawiszy

▶ Sterowanie i akcesoria

OPCJA



Sterownik KJR-15B



Sterownik KJR-18B

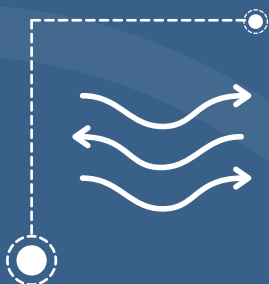


Sterownik przewodowy KJRP-861/MFK-E-opcja

▶ Specyfikacja

Klimakonwektory kanałowe idealnie sprawdzają się w biurach, centrach handlowych, powierzchniach magazynowych, fabrykach czy hotelach. Wszystkie urządzenia posiadają 2-rurowy wymiennik ciepła, a możliwość wyboru przyłącza rur z lewej bądź prawej strony zwiększa elastyczność podczas instalacji.

Wlot powietrza od tyłu lub od dołu



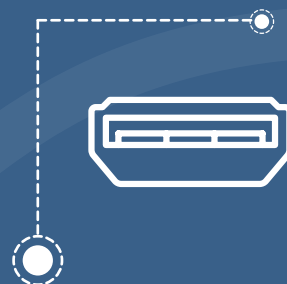
Powiększona tacka ociekowa w standardzie w celu lepszej ochrony sufitu



Jednostka kanałowa z filtrem

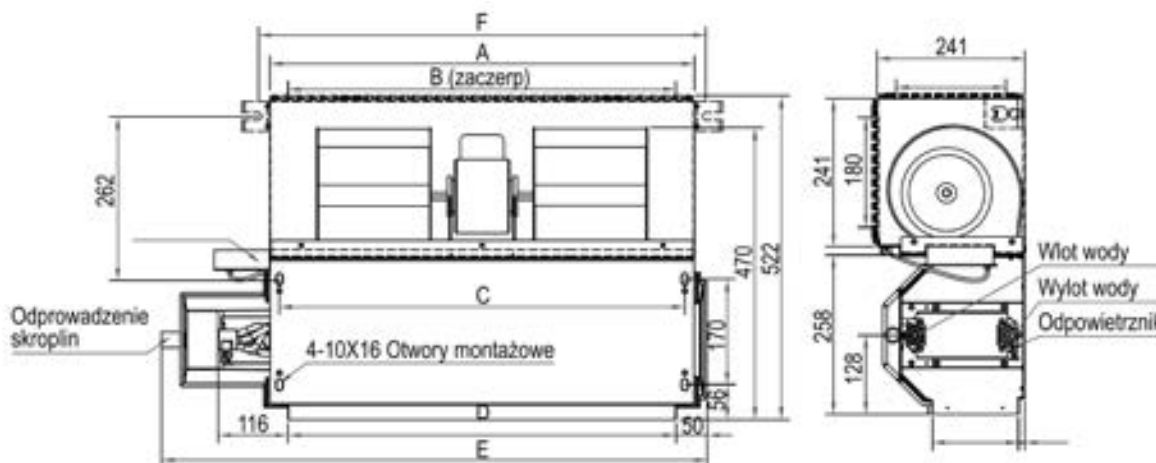


Konstrukcja ograniczająca hałas generowany na lamelach wymiennika



Model			CH-FDH020K2	CH-FDH030K2	CH-FDH035K2	CH-FDH045K2	CH-FDH060K2	CH-FDH075K2	
Przepływ powietrza	wysoki/średni/niski	m ³ /h	340/255/170	510/385/255	680/510/340	850/640/425	1020/765/510	1360/1020/680	
Ciśnienie statyczne		Pa	30	30	30	30	30	30	
Chłodzenie	Wydajność	wysoka/średnia/niska	kW	2.00/1.74/1.52	2.70/2.31/2.03	3.60/3.11/2.66	4.40/3.74/3.25	5.50/4.58/4.09	7.50/6.33/5.68
	Przepływ wody		l/h	344	464	619	757	946	1290
	Spadek ciśnienia wody		kPa	5	11	19	22	14	14
Grzanie	Wydajność	wysoka/średnia/niska	kW	3.20/2.75/2.37	4.30/3.74/3.23	5.40/4.64/4.05	6.80/5.78/5.07	8.10/6.77/5.92	11.00/9.48/8.25
	Spadek ciśnienia wody		kPa	4.2	9.5	15.5	18.3	11.8	12.5
Zasilanie	V ~Hz/faza		230V ~50Hz/1 faza						
Pobór mocy		W	45	60	67	89	110	130	
Nagrzewnica elektryczna (wersja E)		W	550	650	1100	1100	1600	2200	
Poziom ciśnienia akustycznego	wysoki/średni/niski	dB(A)	41/37/31	41/37/32	42/39/33	45/41/34	46/41/35	46/41/36	
Wymiennik	Ilość rzędów		2						
	Maksymalne ciśnienie robocze	MPa	1.6						
Jednostka	Wymiary	szer. x wys. x głęb.	mm	757x241x506	812x241x506	912x241x506	912x241x506	1135x241x506	1435x241x506
	Masa	*/E	kg	16.0/17.0	18.5/19.0	20.0/21.0	20.0/21.0	24.0/25.5	33.0/34.5
Przyłącza	Przyłącza wodne wlot/wylot		cal			RC3/4			
	Odwodnienie		mm			Ø24			

JEDNOSTKA WEWNĘTRZNA - WYMIARY CH-FDH020K2 ~ CH-FDH075K2



Model	A	B	C	D	E	F
CH-FDH020K2	545	485	513	485	741	583
CH-FDH030K2	645	585	613	585	841	683
CH-FDH035K2	745	685	713	685	941	783
CH-FDH045K2	745	685	713	685	941	783
CH-FDH060K2	965	905	933	905	1161	1003
CH-FDH075K2	1265	1205	1233	1205	1461	1303